# ECHO

Omaľovánky, hádanky a kvízy

FOTOSÚŤAŽ!!!!!!!!

Vtipy

Teraz aj pre rodičov!

Tipy na knihy

Tipy na online vyučovanie

DIY a recepty

## ZŠ Fándlyho Pezinok 11

4/2021
2. číslo

# Obsah:

2- Slovo na úvod
3- Učenie z domu
4- Veľkonočné tradície
5- Najmenšie dediny na Slovensku
6- Odporúčania na knihy
7- Recenzie spoločenských hier
8- Karanténna foto !!!SÚŤAŽ!!!
9- Recept na domáce donuty
10,11- DIY
12- Quiz o zvieratách
13- Quiz - Vieš odhadnúť človeka?
14,15- Quiz - Do ktorej fakulty na Rokforte by si patril?
16- Vtipy
17-22- Hádanky, hlavolamy, omaľovánky a ostatné…
23- Slovo od riaditeľky
24- Slovo na záver

# Slovo na úvod

Milí čitatelia!
My vieme. „Načo čítať Slovo na úvod?“ To je asi najčastejšia otázka, ktorú si čitatelia nášho školského časopisu ECHO povedia, keď sa na tých pár sekúnd (ak môžeme vôbec predpokladať, že tomu venujú toľko veľa času) pozastavia nad týmto nadpisom. Hmmm... Je pomerne ťažké na ňu odpovedať. No je tu aj druhá otázka: Načo PÍSAŤ Slovo na úvod? Na túto otázku však je oveľa ťažšie odpovedať. „Aj tak ju čítajú iba jazykové korektorky časopisu a členovia redakčnej rady,“ hovorili sme si. „Slovo na úvod tam musí byť...“ vraveli taktiež niektorí. Snažili sme sa nájsť na ňu odpoveď, ktorá by nás motivovala k jeho napísaniu a po dlhom čase sme prišli na toto: lebo si sem môžeme písať čo chceme! Keď ho nikto nečíta, nemusíme si predsa dávať pozor na jazyk (na ruky) a môžeme sem napísať úplne čokoľvek! Ale keďže by sa pani učiteľke Puškárovej asi nepáčilo, ak by sme sem napísali úplne čokoľvek, musíme sem napísať aspoň niečo normálne. Tak teda:
Milí čitatelia, pohodlne sa usaďte a prečítajte si v našom druhom, jarnom čísle niečo, čo vás zaujíma. Keďže musíme písať články pre prvákov aj deviatakov v tom istom časopise, nie je vždy také jednoduché všetkým vyhovieť vo všetkom, ale dúfame, že si tu nájdete aspoň niečo aj vy a že sa vám náš časopis bude páčiť.
Príjemné čítanie vám praje
redakčná rada

# Linky na online vyučovanie

Milí žiaci, k tomuto článku si môžete zavolať aj svojich rodičov, uvádzame tu totiž linky na internetové stránky, ktoré vám môžu pomôcť pri online učení. Vieme, že online výučba počas tejto pandémie môže byť veľmi náročná a demotivujúca. Vďaka týmto linkom sa môžete pripraviť na hodiny a písomky. Dúfame, že sme vám nimi aspoň trochu pomohli a uľahčili tento čas.

***Matematika:***

Matika.in – obsahuje netradičné úlohy z matematiky pre žiakov ZŠ 1.-9. ročník.
https://www.viemematiku.sk/ - zaujímavé úlohy na matematiku pre deti 2. ročníka až po stredoškolákov.
https://www.geogebra.org/ - veľmi dobrá stránka s geometriou, grafickou kalkulačkou a množstvom iných učebných materiálov najmä pre žiakov 2. stupňa.
https://testokazi.sk/ - na tomto linku nájdete mnoho slovných úloh, testov, príkladov,... z matematiky, fyziky, ... Najlepšie pre deti 2. stupňa a vyššie.

***Slovenčina***

https://www.gramar.in/sk/- Tu nájdete zaujímavé úlohy pre deti 1. -9. ročníka.
https://www.viemeposlovensky.sk/ - testy, úlohy a diktáty na precvičovanie slovenčiny 2. ročník- stredná škola.

***Anglický jazyk***

https://breakingnewsenglish.com/ - čítanie s porozumením po anglicky o momentálnych správach.
https://www.viemepoanglicky.sk/ - netradičné anglické úlohy a hry pre 2. ročník až stredné školy.
https://www.englishexercises.org/ - množstvo pracovných listov z angličtiny od úplných začiatkov až po pokročilé témy, určené pre všetky vekové kategórie.

https://ororo.tv/en - na tejto stránke môžete pozerať svoje obľúbené televízne relácie zadarmo a v cudzom jazyku  napr. nemčina, ruština, angličtina...(záleží od konkrétneho videa). Okrem toho si tam môžete pozrieť preklad slov, nastaviť titulky ...

***Geografia***

https://lepsiageografia.sk/- vzdelávacie materiály sú kategorizované podľa tém. Nájdete tu  rôzne kvízy, cvičenia, prezentácie a iné materiály.
https://www.geograf.in/sk/ - zaujímavé úlohy z geografie.

***Dejepis***

Dejepis Inak - YouTube- zaujímavý YouTube kanál, kde nájdete videá o histórii každodenných vecí až po životopisy zaujímavých historických osobností.

***Ostatné predmety:***

https://artsandculture.google.com/?hl=en – virtuálne prehliadky múzeí a galérií po celom svete.
https://khanovaskola.cz/ - náučné videá o rôznych predmetoch pre všetky vekové kategórie.
https://viki.iedu.sk/resources/browser/edu-tv - rôzne materiály, videá, prezentácie, hry... na veľkú škálu predmetov a zručností.  Pre deti od 1. ročníka až po stredoškolákov.
https://kahoot.com/ - stránka, kde nájdete obrovské množstvo kvízov na takmer každú tému.

# VEĽKONOČNÉ TRADÍCIE V RÔZNYCH KÚTOCH SVETA:

BERMUDSKÉ OSTROVY

Slávnosti začínajú v piatok Veľkonočným Kite-festom. Ľudia sa predvádzjú so svojimi doma vyrobenými šarkanmi, často s odvážnymi geometrickými vzormi. Počas víkendu ľudia jedia tresku a tradičné horúce krížové buchty.

***ANTIGUA, GUATEMALA***

Antigua v južnej Guatemale pokrýva svoje ulice farebnými kobercami počas celého Veľkého týždňa až do Veľkého piatku. Dlhé koberce sú vyrobené z kvetov, zafarbených pilín, ovocia, zeleniny a piesku.

***AUSTRALIA***

V roku 1991 začala spoločnosť Rabbit-Free Australia kampaň zameranú na nahradenie veľkonočného zajačika veľkonočným macrotisom. Prečo? V Austrálii sú králiky všeobecne považované za škodcov. Spoločnosti vyrábajú čokoládové macrotisy na Veľkú noc, pričom z výnosov majú prospech ohrozené zvieratá.

***KORFU, GRÉCKO***

Ráno na Bielu sobotu sa na gréckom ostrove Korfu koná tradičné „hádzanie hrncov“. Ľudia vyhadzujú z okien hrnce, panvice..., často naplnené vodou, a rozbíjajú ich na ulici. Niektorí tvrdia, že zvyk pochádza od Benátčanov, ktorí na Nový rok zvykli vyhodiť všetky svoje staré predmety. Iní veria, že hádzanie kvetináčov víta jar, symbolizuje nové plodiny, ktoré sa budú v nových kvetináčoch zhromažďovať.

***HAUX, FRANCÚZSKO***

Ak ste na Veľkonočný pondselok v tomto juhofrancúzskom meste, nezabudnite na vidličku. Každý rok sa na hlavnom námestí mesta podáva obrovská omeleta. A keď hovoríme obrovská, máme na mysli obrovskú: na omeletu sa používa viac ako 15 000 vajec a podáva sa až 1 000 ľuďom. Príbeh hovorí, že keď Napoleon a jeho armáda cestovali po juhu Francúzska, zastavili sa v malom meste a jedli omeletu. Napoleonovi sa to tak zapáčilo, že nariadil mešťanom, aby zhromaždili vajcia a na druhý deň vyrobili pre jeho armádu obrovskú omeletu.

***RAKÚSKO***

V Rakúsku deti hľadajú veľkonočné vajíčka, ktoré im nosí „veľkonočný zajac“. Často od neho dostávajú aj sladkosti alebo darčeky.

# Najmenšie dediny na Slovensku

***5. Miesto - Ondavka***

Keďže údajne žije v tejto obci iba 16 obyvateľov, často sa stáva, že v nej nemá kto kandidovať za starostu, teda starostu chvíľami ani nemajú a vďaka tomu istý čas nemuseli platiť dane. Táto obec je však vo veľkých dlhoch a teda asi čoskoro zanikne.

***4. Miesto – Poproč***

Dedinka Poproč stará už viac ako 600 rokov v okrese Rimavská Sobota (existuje totiž aj iná obec Poproč) je naozaj malou baníckou obcou, pretože jej obyvateľstvo tvorí iba neuveriteľných 14 obyvateľov.

***3. Miesto – Šarbov***

Táto dedinôčka má na rozdiel od obce Ondavka vlastného starostu a dokonca aj 3 poslancov. Títo štyria obyvatelia tvoria tretinu obce a teda má táto dedina iba 12 obyvateľov, čo je zvláštne, pretože v minulosti mala až 145 obyvateľov.

***2. Miesto – Havranec***

Na úplnom severe Prešovského kraja obýva dedinku Havranec 11 obyvateľov. Táto obec má okrem starostu a poslancov aj vlastný cintorín a kostol, v ktorom prebiehajú pravdepodobne omše s jedenástimi obyvateľmi.

***1. Miesto – Príkra***

Najmenšou dedinkou na Slovensku je obec Príkra so svojimi nepredstaviteľnými 7 obyvateľmi!!! Týchto 7 obyvateľov má však jednu z najkrajších pamiatok Slovenska – Cerkev sv. Michala archanjela, svoje vlastné poštové smerovacie číslo a dokonca aj vlastnú telefónnu predvoľbu.

# Odporúčania na knihy:

Máte taký pocit, že nemáte čo čítať a všetky zaujímavé knihy ste už prečítali? Uvádzame tu zopár knižných tipov, aby ste sa inšpirovali a zobrali do rúk novú zaujímavú knihu.




***Krista Bendová- Opice z našej police***

Kniha Opice z našej police je kultový humoristický „román“ o normálnej bratislavskej rodine s troma podarenými bračekmi, o trpezlivej a láskavej mame a milujúcich starých rodičoch
a pätnástich opičkách...
Tento príbeh odporúčam najmä pre deti prvého stupňa.

***Jess Blacková- Strážkyňa krištáľov: Kúzelný Jednorožec***

Dobrodružné príbehy plné fantázie, tajomstva a čarovných svetov, kde ľudia môžu rozprávať s jednorožcami, tigrami, drakmi aj inými tvormi. Eva nevie, prečo sa práve ona ocitá v neznámom svete a ako zachrániť ich obyvateľov. Aké tajomstvo sa skrýva za silou krištáľov? A čo ich energiu spája s Evou? Čítanie hlavne pre mladšie dievčatá prvého stupňa.




***Branislav Jobus- Muflón Ancijáš a jeho spanilá jazda***

Ancijáš je muflón. A nie hocijaký muflón, ale dobrosrdečný muflón kamionista. Spolu s kamarátkou dážďovkou Milicou precestuje celý svet. Je to vtipný a poučný príbeh vhodný najmä pre staršie deti prvého stupňa.




***Chris Colfer- Krajina príbehov: Čarovné zaklínadlo***

Kúzelná kniha prenesie dvojčatá Alex a Connera na záhadné miesto. Ocitli sa v krajine rozprávkových príbehov! Priechod do sveta ľudí sa však uzavrel a vyzerá to tak, že niet cesty späť. Čaká ich úžasné dobrodružstvo plné prekvapení, mágie a stretnutí s postavami, ktoré poznajú z rozprávok. Kniha pre starších žiakov prvého stupňa a mladších žiakov druhého stupňa.

***Christopher Paolini- Eragon***

Príbeh obyčajného chlapca, ktorý nájde dračie vajce, čím sa jeho život úplne od základov zmení... Odporúčame najmä pre žiakov druhého stupňa.




***Lois Lowry- Darca***

Dvanásťročný Jonas žije vo svete riadenom prísnymi pravidlami. Všetko je tam dokonale zorganizované a bezpečné. – Všetci sú si rovní, všetci žijú v dostatku, a preto tam nie sú vojny, zločiny, nik necíti bolesť, strach, neistotu. Jonas však stojí pred veľkou udalosťou - má sa stať strážcom spomienok. Táto kniha je pre starších žiakov druhého stupňa.

# Recenzie na spoločenské hry

***Kto to bol?***
Vrele odporúčam túto hru najmä pre deti od 6 do 13 rokov, ale vôbec by som sa nedivila, keby zabavila aj starších. V hre ide o obvinenie iného zvieraťa, keď vás obvinia, že ste urobili kôpku na koberci. Hra nie je komplikovaná ani zdĺhavá. Jedno kolo trvá približne 5 minút. Taktiež rozvíja kreativitu.

***Telepatie***
Naozaj perfektná a originálna hra, pre deti asi tak od osem rokov, ale odporúčam najmä teenagerom a aj dospelým. V tejto hre ide o to, aby ste sa pokúsili vcítiť do vášho spoluhráča a dať rovnaké slová aké dal on. Táto hra je okrem rozvíjania empatie skvelá na spoznávanie spoluhráčov.

***Túry můry***
Hru Túry můry odporúčam úplne každej vekovej kategórii.
Je to skvelá zábavná hra, pri ktorej je povolené podvádzať. Musíte sa zbaviť všetkých svojich kariet, buď poctivým pokladaním na kôpku alebo nenápadným podvádzaním. Od týchto tvorcov – ABC Blackfire - odporúčam aj iné hry, napríklad Tarantula Tango alebo Blafuj.

# Karanténna foto-súťaž

Teraz pozor všetci, čo sa doma nudíte!!!
Máme pre vás naozaj že ***GENIÁLNU SÚŤAŽ!!!*** V tejto súťaži sa jedná o to, že sa ***odfotíš*** s ***rôznymi predmetmi a vecami.*** Pravidlá sú pomerne jednoduché:
- Pod pravidlami je neúplná abeceda.
- Pri každom písmene sú tri veci, osoby alebo zvieratá.
- Z každého písmena si môžeš vybrať ***MAXIMÁLNE 1 vec.***
- S touto vecou sa odfotíš.
- Každá fotka musí obsahovať vybraný predmet a aj ***TEBA.***
- S každou vecou sa môžeš odfotiť iba raz!
- Táto vec nemôže byť obrázok na monitore alebo na papieri (musí byť reálna)!
- Každá fotka sa ráta iba za jeden predmet!!
- Nemusíš sa odfotiť s predmetmi na všetky písmená, ale čím viac, tým lepšie ;)
- Za každú fotku, pri ktorej neporušíš pravidlá, je jeden bod.
- Sú tam však aj predmety, ktoré majú samostatné bodovanie uvedené v zátvorke.
- Vyhráva ten súťažiaci, ktorý získa najviac bodov.
- Prví traja súťažiaci ***dostanú mysteriózny BALÍČEK zaslaný až do POHODLIA DOMOVA.***

Svoje fotky nám pošlite na mail - ***casopisskolsky@gmail.com*** s MENOM A TRIEDOU
Odoslať fotky môžete do 20.4.2021
Mail o vyhodnotení vám príde 30.4.2021
V prípade akýchkoľvek otázok sa taktiež obracajte na spomínaný mail

***A*** ananás, anjelik (soška/ozdoba), auto
***B*** banán, balón, baterka
***C*** cesta, citrón, cukornička
***Č*** čajník, čokoláda, čučoriedka
***D*** domáci donut podľa nášho receptu (5 bodov), dom, dúha (3 body)
***E*** Echo - školský časopis (2 body), elektrická zástrčka, euro
***F*** fixka, fľaša, fotoaparát
***G*** glóbus, guma, gumička
***H*** hlavolam, hrnček, huba
***CH*** chladnička, chlieb, chrobák
***I*** ihla, ihličie, ihličnatý strom
***J*** jaskyňa (2 body), javorový list, jazero
***K*** kakao, koláč, krhla
***L*** lampa, lietadlo -dopravný prostriedok (3 body), lopta
***M*** mačka, metla, mop
***N*** nabíjačka, námestie (2 body), nohavice
***O*** obrus, očkovaná babička (2 body) ocot
***P*** pes, plagát, počítač
***R*** rukavice, rúško, ruža (2 body)
***S*** skala, smerovník, snežienka
***Š*** šiška, šarkan, švihadlo
***T*** tanier, televízor, tuja
***U*** učebnica, uhorka, umývadlo
***V*** váza, vlak, vták - okrem domácich miláčikov (2 body),
***W*** wifi router, wafle, wrap
***Z*** zemiak, zošit, zrúcanina (2 body)
***Ž*** žaba (2 body), žaluď, žiarovka

# Donuty z brioškového cesta

110 ml vody
2 veľké vajíčka
500 g polohrubej múky
20 g droždia
60 g kryštálového cukru
10 g soli
160 g masla
500 ml slnečnicového oleja
100 g bielej čokolády
100 g horkej čokolády
ozdobná posýpka
50 ml mlieka

Do mixéra pridáme mlieko, vodu, vajíčka, múku a kvasnice. Miešame cca. 2 minúty. Následne postupne prisypávame cukor a soľ. Pridáme taktiež aj studené maslo a miešame, kým sa cesto spojí a bude úplne hladké a pružné. Takto vymiesené cesto prikryjeme utierkou a necháme kysnúť na teplom mieste aspoň 1 hodinu. Vykysnuté cesto rozvaľkáme a vykrajujeme z neho kruhy a do nich malé dierky.
Vykrojené cesto necháme ešte asi 30 minút podkysnúť. Vo väčšom hrnci necháme rozohriať slnečnicový olej, v ktorom vyprážame donuty z oboch strán dozlatista. Ukladáme ich na papierovú utierku, aby sme ich zbavili nadmerného oleja.
Kým donuty chladnú, roztopíme obe čokolády vo vodnom kúpeli a vychladnuté donuty do nich zvrchu namáčame. Skôr ako poleva stuhne, posypeme ich ozdobnou posýpkou.

# ZIMNÉ VYRÁBANIE

1. SNEŽNÉ GULE
Budeš potrebovať:
Zaváraninový pohár
Vodu
Trblietky
Malú hračku (napr. z kinder vajíčka)
Tavnú pištoľ(alebo iné lepidlo, vodeodolné lepidlo)

Na vnútro vrchnáčika zo zaváraninového pohára prilep hračku pomocou tavnej pištole
(POZOR ABY SI SA NEPOPÁLIL/A!!!)

2. Do zaváraninového pohára si nalej vodu (skoro po okraj) a nasyp do nej trblietky.

3. Na okraje vrchnáčika nanes lepidlo a opatrne zatvor pohár a pritlač, aby sa lepidlo dobre prilepilo.
(POZOR! AK POUŽÍVAŠ TAVNÚ PIŠTOĽ, NA PRILEPENIE VRCHNÁČIKA POUŽI UTIERKU ALEBO NEJAKÚ LÁTKU, ABY SI SA NEPOPÁLIL/A.)

2. ORIEŠKOVÉ MEDVEDÍKY

Budeš potrebovať:
Arašidy a vlašské orechy
Tavnú pištoľ(alebo iné lepidlo)
Stužku
Temperky alebo fixky

Prilep k sebe dva vlašské orechy(bruško a hlava) a po stranách prilep štyri arašidy(ruky a nohy).

2. Nalám škrupinky z arašidov tak, aby sa podobali na uši a papuľku, a prilep ich k hlave.

3. Fixkami alebo temperkami dokresli tvár a okolo krku uviaž mašličku.

3. GOMBÍKOVÉ NÁUŠNICE

Budeš potrebovať:
Gombíky rôznych farieb
Drôtik alebo malé kovové krúžky
Háčiky na náušnice
Malé kliešte

POSTUP: Cez jednu dierku gombíka a uško na háčiku prevleč drôtik a zakrúť ho klieštikmi alebo použi krúžky, pri ktorých použiješ taký istý postup.

# DIY:
# Galaxia v pohári

Nemáte čo robiť doma a chceli by ste si jednoducho vyrobiť niečo pekné??? Ak áno, máme pre vás odpoveď: Vyrobte si domácu „Galaxiu v pohári“!

***Čo budete potrebovať:***

Vodu
Zaváraninový pohár
Jemné trblietky/glitre
Farby (môžu byť napr. temperové)
Vatu

***Postup:***

Naplňte tretinu zaváraninového pohára vodou. Pridaj do vody zopár kvapiek farby, nasaď na pohár vrchnák a zahrkaním zmixuj vodu s farbou. Následne pridaj trochu glitrov. Následne si natrhaj vatu na menšie kúsky a zopár ich vhoď dnu, pritlač ich palicou/špajdľou na dno a pridaj ďalšie, až kým sa nimi nezaplní celá voda. Ďalej zopakuj tieto kroky 2x s inými farbami, až kým sa zaplní celý pohár. Nakoniec ho môžeš zavrieť. A hotovo.

# Kvíz o zvieratách

***1.Ktorý z týchto živočíchov je stavovec?***
A slimák B mravec C myš
***2.Čím sa živí sova?***
A semenami B myšami C listami a výhonkami rastlín
***3.Ktoré z týchto zvierat je ryba?***
A medveď B holub C tuniak
***4.Ktoré z týchto zvierat NEŽIJE v Afrike?***
A klokan B slon C žirafa
***5.Ktoré z týchto zvierat žije na pevnine?***
A veľryba B vlk C losos
***6.Čím sa živí panda?***
A hmyzom B bambusovými výhonkami C ovocím
***7.Ktoré z týchto zvierat žije na Antarktíde?***
A tučniak B lev C kačica divá
***8.Ktoré z týchto zvierat NIE JE plaz?***
A kobra B chameleón C ropucha
***9.Ktoré z týchto zvierat NIE JE opica?***
A lemur B šimpanz C gorila
***10.Ktoré z týchto zvierat je dravec?***
A zubor B slon C orol
***11.Vajíčko ryby nazývame...?***
A imelo B ikra C iglu
***12.Medzi hmyz NEPATRÍ :***
A svrček B včela C netopier
***13.Žaba patrí medzi :***
A ryby B obojživelníky C plazy
***14.Korytnačka patrí medzi :***
A plazy B cicavce C obojživelníky
***15.Voškami sa živí :***
A mucha B včela C lienka



1.C, 2.B, 3.C, 4.A, 5.B, 6.B, 7.A, 8.C, 9.A,
10.C, 11.B, 12.C, 13.B, 14.A, 15.C

# TEST - VIEŠ ODHADNÚŤ ČLOVEKA?

***1. Zradil ťa niekedy tvoj blízky kamarát?***
A/ Áno, u ž sa mi to stalo a bola to bolestná skúsenosť.
B/ Nie, priateľov si starostlivo vyberám.
C/ Zatiaľ sa mi to nestalo, ale myslím si, že ľudia ťa môžu prekvapiť, aj keď ich poznáš dlho...

***2. Ako dlho ti trvá, kým si zaradíš a zaškatuľkuješ nového človeka?***
A/ Dávam na prvý dojem a intuíciu.
B/ Na to, aby som niekomu začal/a veriť, alebo aby som ho odpísal/a, potrebujem dlhší čas...
C/ To je individuálne, od človeka k človeku.

***3. Pôsobíš v rozhovoroch skôr ako poslucháč alebo ako rečník?***
A/ Som neskutočne ukecaný/á, väčšinou určujem smer rozhovoru.
B/ Radšej počúvam a dozvedám sa nové veci, ako rozprávam...
C/ Najlepšie je to vtedy, keď je rozhovor vyvážený.

***4. Cítiš k niekomu nenávisť?***
A/ Áno, pár takých ľudí mám vo svojom okolí...
B/ Áno, k bývalej láske.
C/ Nenávisť? To sú príliš silné slová...

***5. Koľko máš ľudí, ktorí sú blízki tvojmu srdcu, takí fakt priatelia?***
A/ Ani to nerátam, často sa to mení...
B/ Jedného.
C/ Je ich viac.

***Najviac odpovedí A***
Ľudí si zaškatuľkuješ okamžite a zmeniť tvoj názor je potom nemožné. Na jednej strane sa tak pripravuješ o možnosť bližšie spoznať niektorých zaujímavých, ale možno viac plachých ľudí, na druhej strane tvoj výber nie je vždy šťastný. Pripustiť bližšie si potom len na základe mylného dojmu môžeš práve tie nesprávne osoby, a tak sa ti často stáva, že ťa ľudia okolo teba trpko sklamú.

***Najviac odpovedí B***
Kým si niekoho pripustíš k telu, chce to od neho veľa času a snaženia sa. Ľudia, ktorí sa do tvojho okruhu dostali, museli byť vyzbrojení božskou trpezlivosťou. Napriek tomu si sa už stretol/la aj s podrazmi od svojich najbližších. Ako vidíš, úplne sa vyhnúť citovým zraneniam nie je možné a riskovanie i v medziľudských vzťahoch patrí k životu. Skús sa viac otvoriť svetu, môžeš tak získať veľa zaujímavých podnetov.

***Najviac odpovedí C***
Rozmýšľaš pragmaticky a vieš, že prvý dojem môže byť často klamlivý. Si priateľský typ, ktorý dáva ľuďom šancu a v spoločnosti ostatných sa cítiš ako ryba vo vode. Keďže nekonáš príliš nerozvážne a veci často analyzuješ, tvoj odhad na ľudí vychádza s vysokou pravdepodobnosťou.

# Harry Potter kvíz

Poznáš sériu kníh o Harrym Potterovi? Potom iste vieš, že na Rokforte - strednej škole čarodejníckej- sú štyri fakulty: Chrabromil, Bystrohlav, Bifľomor a Slizolin.
Možno ťa niekedy zaujímalo, do ktorej z týchto štyroch fakúlt by si patril. Keď si úprimne vyplníš tento test, mal by si zistiť, členovia ktorej fakulty by sa ti na Rokforte stali rodinou.

***1. Šikanujú tvojho kamaráta. Čo urobíš?***
Začnem ho obraňovať. [3]
Poviem to učiteľke. [1]
Poviem to iným kamarátom. [4]
Pomôžem mu nejakým iným spôsobom. [2]

***2. Si na návšteve a ponúknu ťa niečím, čo ti nechutí. Čo urobíš?***
Poviem im, že mi to nechutí. [4]
Dám si to zo slušnosti a pochválim to. [2]
Zoberiem si to domov a ponúknem tým niekoho, komu to chutí. [1]
Poviem, že na to nemám chuť/ že som plný. [3]

***3.Zapáči sa ti nejaké dievča/chlapec. Čo urobíš?***
Budem s ňou/ním flirtovať. [4]
Budem ticho, pretože sa hanbím. [2]
Zoznámim sa s ňou/ním ako kamarát. [1]
Pozvem ju/ho na rande. [3]

***4.Tvoj spolužiak dostal lepšiu známku, aj keď mal dostať horšiu. Čo urobíš?***
Nahlásim to. [1]
Budem to ignorovať. [2]
Využijem to vo svoj prospech. [4]
Poviem tomu spolužiakovi, aby to išiel povedať sám. [3]

***5.Pokazí sa ti pero, vystrekne z neho atrament na spolužiakovu mikinu tak, že si to nevšimne. Čo urobíš?***
Nič. Akože som to neurobil. [4]
Ponúknem mu, že mu kúpim novú mikinu. [3]
Posnažím sa odstrániť tú škvrnu. [1]
Iba sa priznám. [2]

***6.Dostal si 4 a ideš domov. Čo urobíš?***
Priznám sa. [2]
Je mi to jedno, lebo mi to nepokazí priemer. [1]
Priznám sa a pokúsim sa to nejako vynahradiť. [3]
Odignorujem to. [4]

***7.Nájdeš mobil svojho kamaráta nezaheslovaný ležať na stole s tým, že ten kamarát nie je v miestnosti. Čo urobíš?***
Odignorujem to. [1]
Zahrám si nejakú hru. [3]
Pozriem sa na konverzácie a budem písať hlúpe správy z jeho mobilu. [4]
Poviem tomu kamarátovi, nech si ho tam nenecháva. [2]

***8. Ideš o 5 minút prezentovať projekt pred celou školou. Ako sa cítiš?***
Som v strese. [2]
Teším sa na to. [4]
Opakujem si, čo budem hovoriť. [1]
Rozprávam sa s kamarátmi. [3]

***9. Je piatok a učiteľka ti dá domácu úlohu do pondelka. Čo urobíš?***
Vypracujem ju ešte v piatok. [2]
Urobím ju v sobotu, aby som mal v nedeľu pokoj. [1]
Urobím ju v nedeľu večer. [3]
Vykašlem sa na to a v Pondelok to "nejako zvládnem". [4]

***10. Do ktorej fakulty by si sa chcel dostať?***
Bystrohlav. [1]
Bifľomor. [2]
Chrabromil. [3]
Slizolin. [4]

***10-17 Bystrohlav***
Ak si po sčítaní mal 10 až 17 bodov, je tvoja fakulta Bystrohlav. Bystrohlavčania sú poväčšine naozaj inteligentní, bystrí, majú dobrú pamäť a dobré kritické uvažovanie. Často sú to melancholici a občas ich v kolektíve nemajú radi, lebo sú príliš inteligentní. Vedúcim bystrohlavu je profesor Flitwik, ich zviera je orol a ich farba je modrá. Z bystrohlavu pochádza napríklad Harryho dobrá kamarátka Luna Lovegoodová alebo jeho bývalá priateľka Čcho Čchang.

***18-24 Bifľomor***
Sčítal si si body a vyšlo ti číslo od 18 do 24? Potom je Bifľomor presne pre teba! Bifľomorčania sú veľmi veselá a priateľská fakulta. Sú veľmi empatickí, flegmatickí a v kolektíve ich majú vďaka príjemnej povahe naozaj radi! Vedúcou Bifľomoru je profesorka Sproutová, ich fakultnou farbou je žltá a zvieraťom jazvec. A počul si, že v Bifľomore sú všetci hlúpi? To vôbec nie je pravda! Do Bifľomoru totiž chodili aj mnohí veľmi múdri ľudia ako napríklad Cedrick Digory, Ninphadora Tonksová, magizoológ Scamander Mlok…

***25-32 Chrabromil***
Máš 25 až 32 bodov? Potom je tvojou fakultou Chrabromil! Úprimne ti gratulujeme, lebo Chrabromil je naozaj skvelá fakulta! Ľudia, ktorí do nej patria sú veľmi odvážni, charakterní, chrabrí a vždy sa snažia urobiť správnu vec. Sú to väčšinou sangvinici a v spoločnosti žiaria. Vedúcou Chrabromilu je profesorka McGonagalová, farbu máte červenú a zviera leva. Do Chrabromilu chodilo naozaj veľa skvelých ľudí, napríklad sám Harry Potter, Hermiona Grangerová, všetci Weasleyovci atď.

***33-40 Slizolin***
Sčítal si 33 až 40 bodov a vyšiel ti Slizolin. To je skvelé! Slizolin je hrdá a úhľadná fakulta. Žiaci, ktorí ju vychodia sa stanú väčšinou veľmi úspešní vďaka svojej cholericko- -ambicióznej povahe. Sú naozaj sebavedomí, radi vtipkujú, ale nenechajú, aby niekto len tak žartoval na ich účet alebo účet ich priateľov. V okruhu svojich priateľov sú veľmi obľúbení, aj keď mimo neho ich nemajú moc radi. Vedúci fakulty je profesor Severus Snape, jej zvieraťom je had a farbou je zelená. Do tejto fakulty chodil napríklad Draco Malfoy, profesor Horace Slughotn atď.

# Vtipy

Príde Janko domov a hovorí mamičke: „Mami dnes som sa prvý prihlásil!“ Mama sa opýta: „A na čo sa pani učiteľka pýtala?“ Janko odpovie: „Kto rozbil okno?“

-Betka prečo si prišla neskoro do školy?
-Jednému pánovi som pomáhala hľadať dvadsať eur...
-A našla si ich?
-Áno!
-Poďakoval sa ti?
-Nie, heh, ešte stále ich hľadá!

Tomáš je prvýkrát v plavárni a počuje plavčíkov krik: „Neskáč, v bazéne nie je voda!"
„To nevadí, ja totiž neviem plávať," odvetí Tomáš.

Mark Twain ešte ako redaktor novín dostal list obsahujúci jediné slovo: „Sviňa“.
Na druhý deň odpovedal anonymovi: „Často dostávame do redakcie listy bez podpisu, ale včera sme sa dočkali milého prekvapenia! Dostali sme podpis bez listu.

Kto sa na vašom vtipe smeje,
ten má zmysel pre humor,
kto sa nesmeje, ten ho pochopil.

| | | | | | | | | |
|---|---|---|---|---|---|---|---|---|
| P | R | E | U | R | O | O | O | M |
| R | Ú | Ž | A | T | E | K | A | R |
| E | V | A | A | R | O | N | R | A |
| T | Č | Z | O | M | N | O | A | V |
| E | O | K | I | V | I | D | Š | E |
| K | V | N | H | É | O | V | I | C |
| Á | Á | Á | L | H | R | L | D | O |
| R | N | M | A | L | I | N | Y | J |
| B | O | J | P | D | O | A | O | A |
| Ž | K | B | E | L | N | I | R | A |
| E | L | I | S | E | L | Y | S | O |

MRAVEC, RAKETA, ARAŠIDY, OREO, MALINY, KOMINÁR, PRETEKÁR, VLNA, KIVI, EURO, NÁM, PES, ORION, SLON, JAHODA, EVA, IHLA, ARY, OKNO, JA, ŽE, RÚŽ, OSY, LES, KOZA, VÁNOK, ELIS



Nájdi v texte slovo pes po anglicky.

DGOODDODGOODDO
ODOOGGGDODGOGG
OGOGDOODGOODDD
DGDOOOGGOOGDGO
OGDGOGDGOGGOGD
DDDGDDODOOGDOO
ODGOGGDOOGGOOD

zadavaka.us

# Nájdi 5 rodieľov:

# Nájdi 5 rodieľov:

# Nájdi 5 rodieľov:





# Slovo od pani riaditeľky

Keby nám niekto pred nejakým časom povedal, že sa raz všetci budeme tešiť do školy, tak by sme to pokladali za žart. Každý z nás túžil, aby sme mali dva roky prázdnin, alebo aspoň dlhý čas bez školy. Slovo škola sme spájali s námahou, učením, trápením... Ale situácia sa zmenila a my sme všetci na vlastnej koži zažili, čo to znamená nechodiť do školy. Teraz lepšie vidíme, že škola nie je len o učení, veď online učenie máme aj doma. A všetci cítime, že nám tá pravá škola chýba, a že samotné online učenie nám nestačí.

Škola je v prvom rade o vzťahoch, priateľstvách, interaktívnom učení, rozvíjaní našich schopností, o budovaní návykov a otváraní možností pre život.

Milí žiaci, verím, že aj vám chýba tá „pravá“ škola. Všetci sa spoločne tešíme na dôverné rozhovory, zábavu, aktivity parlamentu, školské výlety a akcie, ale aj to, že si namiesto pyžama oblečieme pekné oblečenie a že vstaneme ešte pred ôsmou.

Prajme si navzájom, aby sme sa čím skôr stretli v škole, aby sme mohli žiť ten pravý a plnohodnotný život. Aby sme si všetci povedali, že škola je jednoducho super.

Monika Hlúšková

# Slovo na záver :

Milá čitateľka, milý čitateľ,
dúfame, že sa ti toto vydanie časopisu páčilo, lebo sme si na ňom dali naozaj záležať. Keďže v týchto časoch na časopise aktívne pracujeme iba nejakí piati (spolu s pani učiteľkou), vytvoriť jedno číslo nám trvá o čosi dlhšie, ako by bolo vhodné, a časopis je o čosi tenší, ako by si mnohí naši čitatelia priali.
Radi teda prijmeme nejakých nových členov. Možno práve ty si ten, kto by náš časopis dokázal naozaj obohatiť. Takže ak máš záujem, určite nám nezabudni napísať na mail casopisskolsky@gmail.com.
Snažili sme sa vyberať práve také články, ktoré by našich čitateľov zaujali. Napriek tomu sa však mohlo stať, že ťa časopis sklamal a že si v ňom nenašiel to, v čo si dúfal. Ak je to naozaj tak, nezabudni nám taktiež napísať. Tešíme sa na tvoju spätnú väzbu.
A to je už k tomuto číslu všetko. Tešíme sa na Vás opäť nabudúce!

Vaša redakčná rada - Peťka, Baška, Tanča, Borka, Terča, Dia, P. uč. Puškárová