

WORD – klávesové skratky

1. Písmo

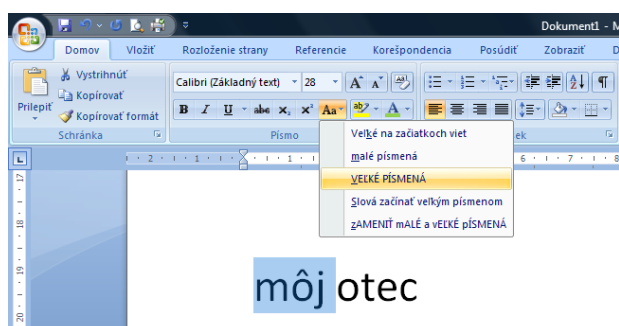
(ctrl + B) = **Bold** /tučné/

(ctrl + I) = *Kurzíva*

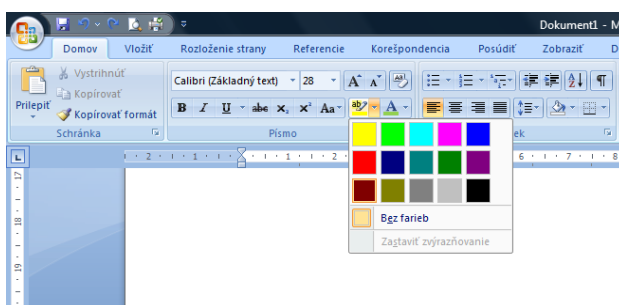
(ctrl + U) = podčiarknutie

(ctrl + =) = x₂ - dolný index

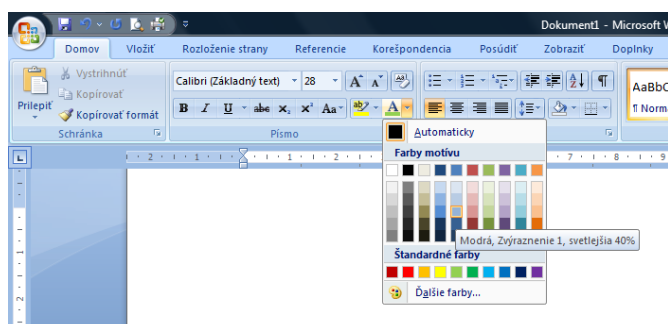
(ctrl + ^) = x² – horný index



Môj OTEC – zmena veľkosti písma



podfarbenie textu



farba písma

2. ODSEKY

ctrl + L = zarovnanie vľavo

ctrl + R = zarovnanie vpravo

ctrl + E = zarovnanie na stred

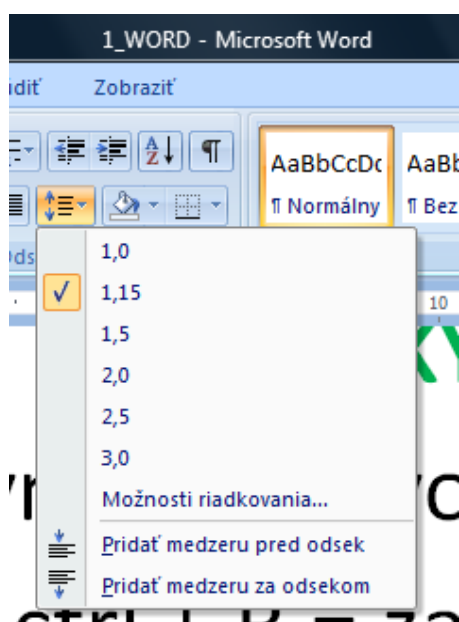
ctrl + J = zarovnanie do obidvoch okrajov

(ctrl + C) = kopírovanie /text, obrázok,.../

(ctrl + V) = vloženie /text, obrázok/

(ctrl + X) = vybratie, vystrihnutie

(ctrl + A) = vybratie celého textu

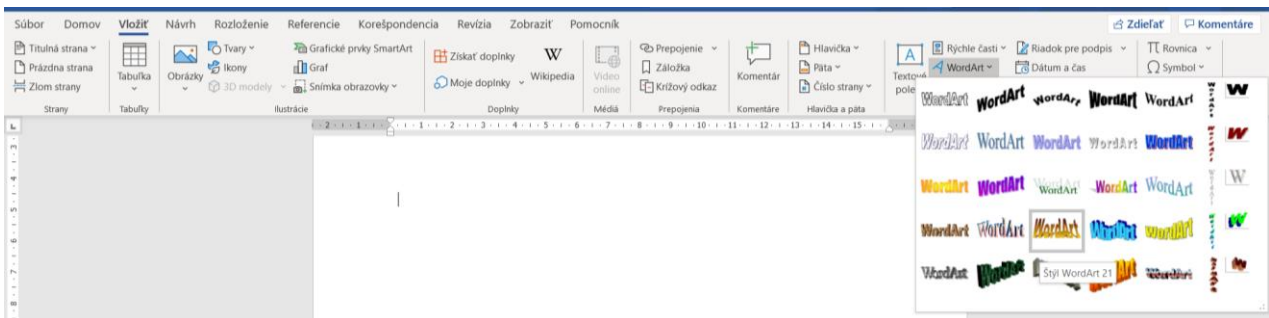


riadkovanie

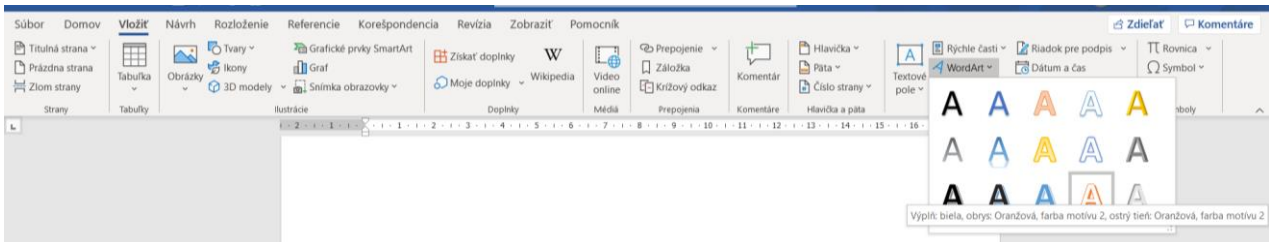
Ozdobný text

Ozdobný text

1. Karta vložiť ... WordArt ... vyberiete si vhodný.



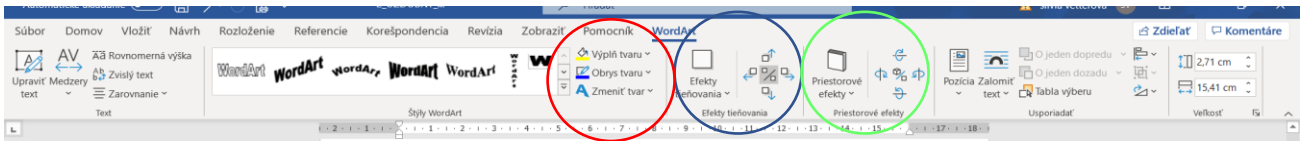
alebo



podľa toho, aký máte typ officu.

2. úprava textu

úprava textu



Použijeme ... **výplň tvaru** ... **obrys tvaru** ... **zmena tvaru** ... **priestorové efekty** a efekty tieňovania
alebo

Úprava textu

